

**ЕДИНАЯ ИНФОРМАЦИОННАЯ СИСТЕМА, СОДЕРЖАЩАЯ
СВЕДЕНИЯ О ВОЗМОЖНОСТЯХ ДОПОЛНИТЕЛЬНОГО
ОБРАЗОВАНИЯ НА ТЕРРИТОРИИ МОСКОВСКОЙ ОБЛАСТИ**

**Руководство пользователя категории «Неавторизованный
пользователь»**

2019

1 Описание операций для неавторизованных пользователей

1.1 Раздел «Главная»

Главная страница публичной части системы состоит из следующих блоков (Рисунок 1):

- Кнопка «Запись в кружок или секцию онлайн» (переход) на региональный портал государственных услуг;
- Поиск по разделам системы;
- Кнопка «Поддержка»;
- Кнопка «Войти»;
- Меню с наименованиями разделов;
- Лента новостей;
- Информация о технической поддержке системы.

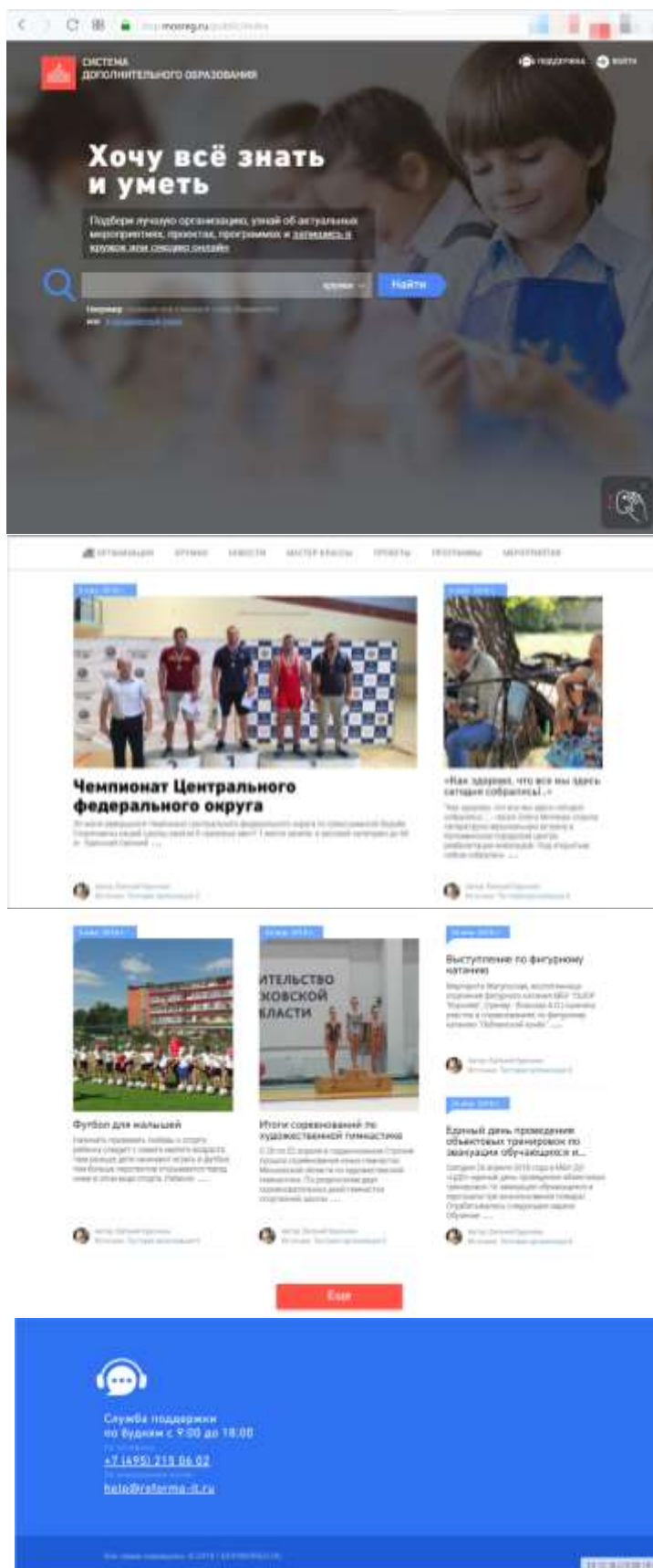


Рисунок 1 – Раздел «Главная»

Поиск осуществляется по одному из следующих разделов системы (раздел доступен для выбора в строке поиска):

- Кружки (название/ключевое слово/фамилия педагога/адрес);

- Организации (адрес/название/ключевое слово);
- Новости (название/организация);
- Мастер-классы (название/ключевое слово);
- Проекты (название/ключевое слово);
- Программы (название/ключевое слово);
- Мероприятия (название/ключевое слово).

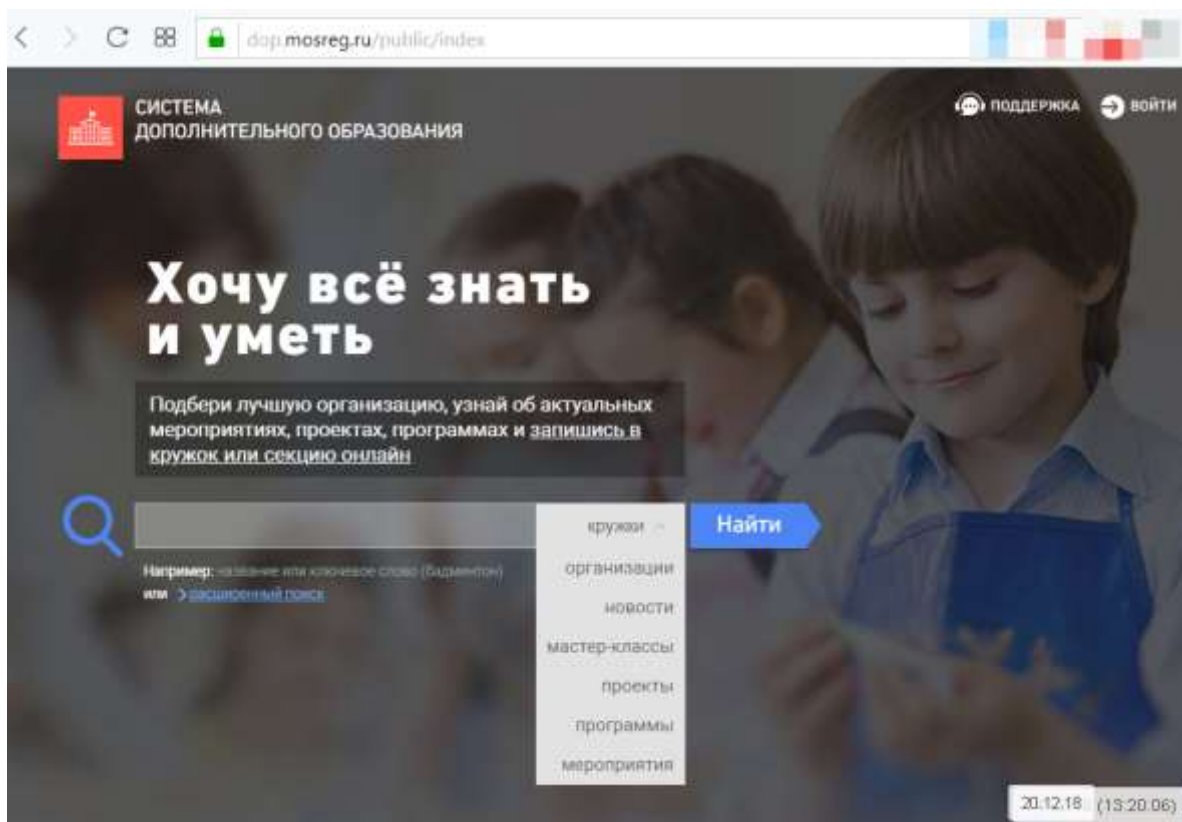


Рисунок 2 – Раздел «Хочу все знать и уметь»

При нажатии на кнопку «Расширенный поиск» происходит перенаправление в расширенный поиск выбранного раздела (Рисунок 3).

Повторное нажатие на кнопку «Расширенный поиск» скрывает поля фильтров. Поиск с выбранным флагом «Рядом со мной» осуществляется при разрешении порталу использовать данные геолокации. Для осуществления поиска необходимо заполнить хотя бы один фильтр и нажать на кнопку «Найти». При нажатии на кнопку «Найти» отображение наполнения выбранного раздела формируется по заданным фильтрам.

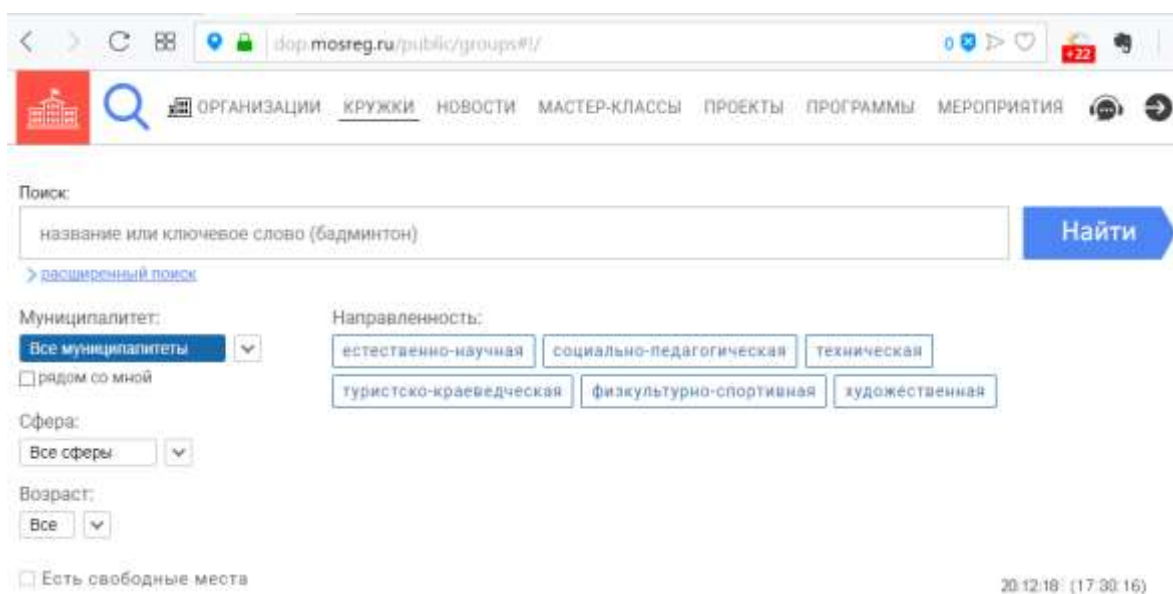


Рисунок 3 – Фильтры расширенного поиска раздела «Кружки»

1.1.1 Организации

Для просмотра перечня Организаций необходимо перейти в меню в раздел «Организации» (Рисунок 4).

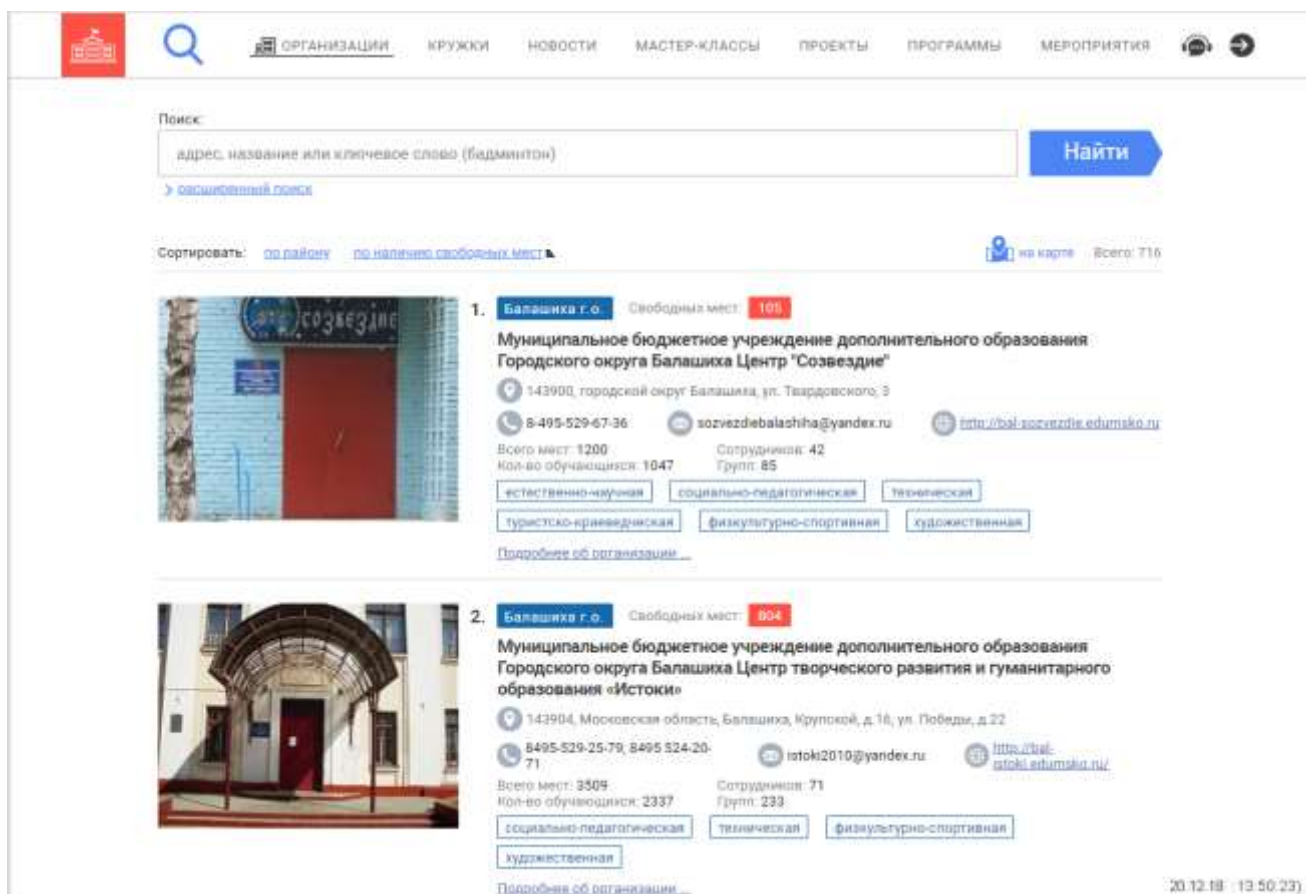


Рисунок 4 - Раздел «Организации»

В рабочей области системы отображаются следующие элементы:

- Кнопка возврата в раздел «Главная»;
- Меню с наименованиями разделов;

- Кнопка «Поддержка»;
- Кнопка «Вход»;
- Строка поиска организаций;
- Кнопка «Найти»;
- Кнопка «Расширенный поиск»;
- Кнопки сортировки:
 - Сортировка по району;
 - Сортировка по наличию свободных мест.
- Кнопка переключения отображения списка организаций на карту;
- Количество найденных организаций;
- Карточки организаций дополнительного образования, содержащие следующую информацию:
 - Фотография;
 - Муниципалитет;
 - Количество свободных мест;
 - Полное наименование;
 - Адрес организации;
 - Телефон;
 - Электронная почта;
 - Сайт;
 - Общее количество мест;
 - Количество обучающихся;
 - Количество сотрудников;
 - Количество групп;
 - Предлагаемые направленности;
 - Кнопка перехода к подробным сведениям об организации.

При нажатии на кнопку «Расширенный поиск» отображаются следующие поля фильтров для поиска организаций:

- Муниципалитет;
- Флаг «Рядом со мной»;
- Сфера;
- Направленность.

При нажатии на кнопку «На карте» отображается карта Московской области (Рисунок 5), на которой обозначено расположение организаций.

Области с цифрами означают, что в районе под ними есть несколько организаций дополнительного образования. Нажатие на пузырьк с цифрой приблизит карту к району, в котором находятся эти организации.

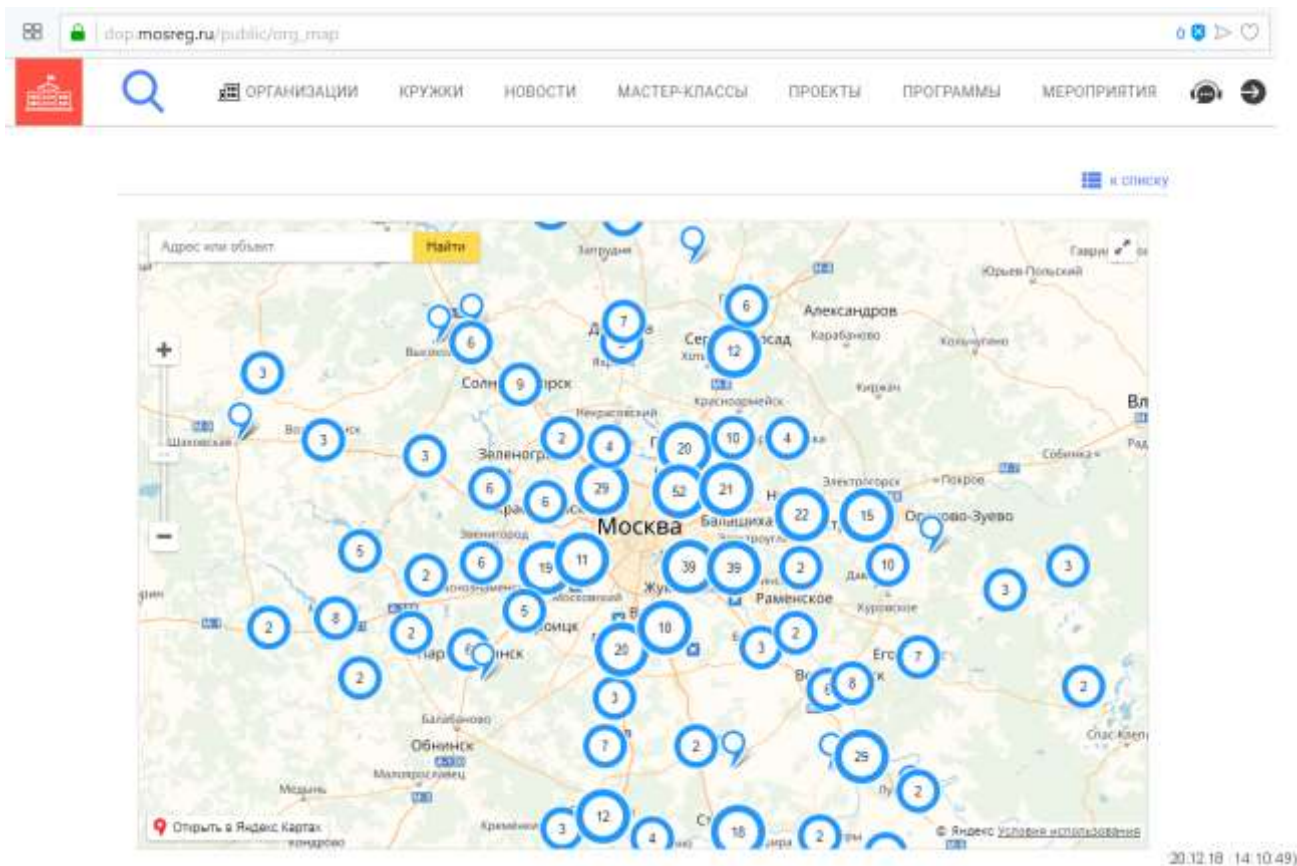


Рисунок 5 – Карта организаций дополнительного образования

Области без цифры обозначают образовательные организации, нажатие выводит ссылку на данные организации.

При нажатии на кнопку «Подробнее об организации» или при выборе организации на карте отображается портфолио организации с подробными сведениями (Рисунок 6).

Надежный | <https://dop.mosreg.ru/main.html>

ОРГАНИЗАЦИИ КРУЖКИ НОВОСТИ МАСТЕР-КЛАССЫ ПРОЕКТЫ ПРОГРАММЫ МЕРОПРИЯТИЯ

Общие сведения | Юридические сведения | Филиалы | Расписание | Новости

Балашиха г.о. Сфера: **Образование**

Краткое название:
МБУ ДОЦ "Созвездие"

Полное название:
Муниципальное бюджетное учреждение дополнительного образования Городского округа Балашиха Центр "Созвездие"

Телефон: 8-495-529-67-36
Электронная почта: sozvezdiebalaishiha@yandex.ru
Сайт: <http://bal-sozvezdie.edumsko.ru>
Адрес: 143900, городской округ Балашиха, ул. Твардовского, 3
Почтовый адрес: 143900, городской округ Балашиха, ул. Твардовского, 3

Свободных мест: **105**

Всего мест: 1200
Кол-во обучающихся: 1047
Групп: 85
Количество омен: **нет-данных**

Данные о кадрах:
Количество сотрудников: 42
Количество сотрудников с высшим образованием: 41
Квалификация директора: **Высшая категория**

Директор:
Весельницкий Михаил Ильич

Направленность:
естественно-научная
социально-педагогическая
техническая
туристско-краеведческая
физкультурно-спортивная
художественная

Статус: **Действует**
Дата образования: 01.01.2001

Скачать подтверждающий документ

Режим работы:
Будни с 9.00 до 20.00 Суббота с 9.00 до 20.00

Категория населенного пункта:
Городские поселения

Организационная форма:
Муниципальное бюджетное образовательное учреждение

Тип структуры:
Самостоятельное учреждение

Тип образовательной организации:
Организация дополнительного образования

Вид образовательных программ:
Дополнительная общеразвивающая программа

Обеспечение:
Материально-техническое обеспечение:
Нет
Наличие современной технической базы:
Нет

Данные об учредителе:
Администрация городского округа Балашиха

Ключевые слова:
баскетбол, волейбол, гандбол, географическое краеведение, география, грамотность письмо, грамотность чтение, живопись, занимательные эксперименты, интеллектуальные игры, историческое краеведение, классический танец, лесничество, мини-футбол, музейная работа, музейно-краеведческая работа, народный танец, основы ИЗО и рисование, охрана природы, патриотическое воспитание, познавательный (экскурсионный) туризм, природоведение, современные экологические проблемы, современный танец, техническое макетирование, футбол, шахматы, экология

20.12.18 (16:48:35)

Рисунок 6 – Портфолио организации дополнительного образования

На странице отображаются пять вкладок:

- «Общие сведения»;
- «Юридические сведения»;
- «Филиалы»;
- «Расписание»;
- «Новости».

На вкладке «Общие сведения» отображаются следующие поля:

- Фото здания;
- Муниципалитет;
- Сфера;
- Полное наименование;

- Краткое наименование;
- Телефон;
- Электронная почта;
- Сайт;
- Почтовый адрес;
- Юридический адрес;
- ФИО директора;
- Фото директора;
- Количество свободных мест;
- Всего мест;
- Количество обучающихся;
- Количество групп;
- Количество смен;
- Количество сотрудников;
- Количество сотрудников с высшим образованием;
- Квалификация директора;
- Реализуемые направленности;
- Статус образовательной организации;
- Дата образования;
- Подтверждающий документ;
- Режим работы;
- Категория населенного пункта;
- Организационная форма;
- Тип структуры;
- Тип образовательной организации;
- Виды реализуемых образовательных программ;
- Материально-техническое обеспечение:
- Наличие современной технической базы;
- Данные об учредителе;
- Ключевые слова.

На вкладке «Юридические сведения» (Рисунок 7) отображаются следующие поля:

- ИНН;
- КПП;
- ОКОПФ;
- ОГРН;

- ОКАТО;
- ОКОГУ;
- Кол-во В.Э.Д;
- Коды ОКВЭД;
- Индивидуальный предприниматель.

Если установлена галочка в поле «Индивидуальный предприниматель», дополнительно отображаются следующие поля:

- Фамилия;
- Имя;
- Отчество;
- Гражданство;
- Статус.

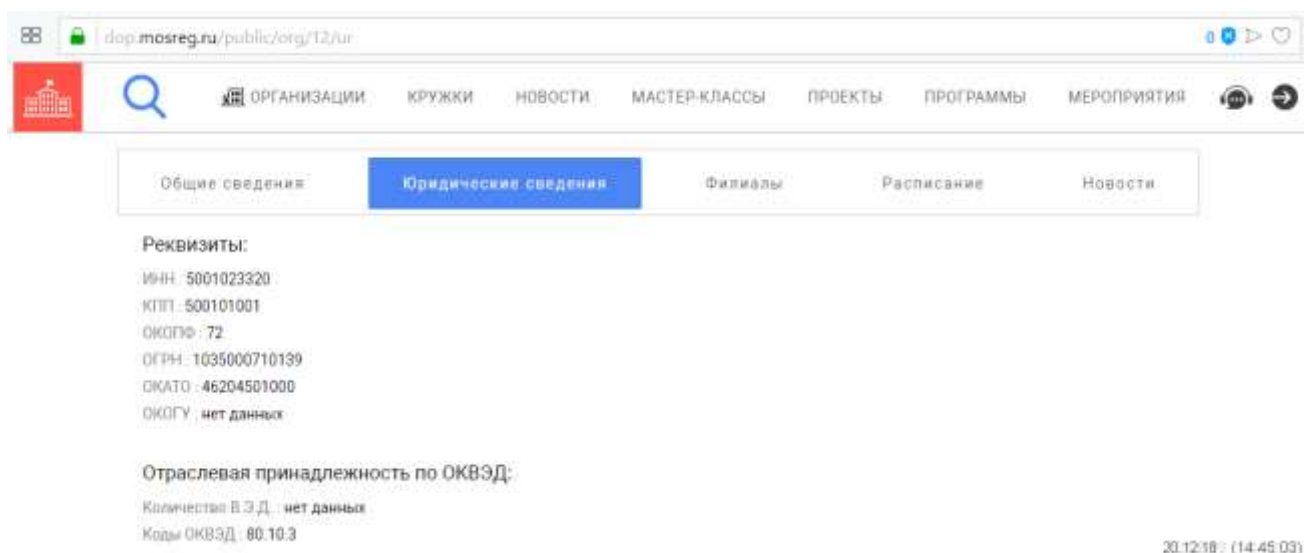


Рисунок 7 – Юридические сведения

На вкладке «Филиалы» отображаются следующие сведения (Рисунок 8):

- Наименование филиала;
- Телефон;
- Электронная почта;
- Адрес;
- Изображение здания.

dap.mosreg.ru/public/org/70/fil

ОРГАНИЗАЦИИ КРУЖКИ НОВОСТИ МАСТЕР-КЛАССЫ ПРОЕКТЫ ПРОГРАММЫ МЕРОПРИЯТИЯ

Общие сведения Юридические сведения **Филиалы** Расписание Новости

Тестовый
Название филиала:
МБУ ДО ЦДТ (мастерские технического творчества)
Телефон: нет данных
Электронная почта: tsdt-zhuk@mail.ru
Адрес: 140180, Московская область, Жуковский, Маяковского, 20


Тестовый
Название филиала:
МБУ ДО ЦДТ
Телефон: нет данных
Электронная почта: tsdt-zhuk@mail.ru
Адрес: 140180, Московская область, Жуковский, Маяковского, 20

20.12.18 (16:39:14)

Рисунок 8 – Вкладка «Филиалы»

На вкладке «Расписание» (Рисунок 9) отображается таблица расписания занятий групп организации, разделенная по неделям, дням недели, направленностям и объединениям.

[Общие сведения](#)
[Юридические сведения](#)
[Филиалы](#)
[Расписание](#)
[Новости](#)

 **20.12.2018**

 Направленность:

 Объединение:

< 17 неделя
< ПН 17.12.2018 - ВС 23.12.2018 >

| Группа: | понедельник 17.12.2018 | вторник 18.12.2018 | среда 19.12.2018 | четверг 20.12.2018 | пятница 21.12.2018 | суббота 22.12.2018 | воскресенье 23.12.2018 |
|--|-----------------------------------|-----------------------------------|-----------------------------------|-----------------------------------|-----------------------|-----------------------------------|---------------------------|
| Направленность: ЕСТЕСТВЕННО-НАУЧНАЯ | | | | | | | |
| Объединение: "ГИПЕРБОРЕА" (ЭКОЛОГИЧЕСКОЕ ОБРАЗОВАНИЕ) | | | | | | | |
| "Гиперборея" (экологическое образование), группа 1 (1 год обучения, базовый уровень) | | | 🕒 15:00 - 17:00 ☑️ занятий - 1 | | | 🕒 10:00 - 12:00 ☑️ занятий - 1 | |
| "Гиперборея" (экологическое образование), группа 2 (1 год обучения, базовый уровень) | | | | 🕒 15:00 - 17:00 ☑️ занятий - 1 | | 🕒 12:00 - 14:00 ☑️ занятий - 1 | |
| Объединение: "ГРИНПЕНОК" (ЭКОЛОГИЧЕСКОЕ ОБРАЗОВАНИЕ) | | | | | | | |
| "Гринпенек" (экологическое образование), группа 1 (3 год обучения, базовый уровень) | 🕒 15:00 - 17:00 ☑️ занятий - 1 | | 🕒 15:00 - 17:00 ☑️ занятий - 1 | | | | |
| "Гринпенек" (экологическое образование), группа 2 (3 год обучения, базовый уровень) | | 🕒 15:00 - 17:00 ☑️ занятий - 1 | | 🕒 15:00 - 17:00 ☑️ занятий - 1 | | | |
| Объединение: "ЖИВОЙ МИР" (ЭКОЛОГИЧЕСКОЕ ОБРАЗОВАНИЕ) | | | | | | | |
| "Живой мир" (экологическое образование), группа 1 (1 год обучения, базовый уровень) | 🕒 15:00 - 17:00 ☑️ занятий - 1 | | 🕒 14:30 - 16:30 ☑️ занятий - 1 | | | | |
| "Живой мир" (экологическое образование), группа 2 (1 год обучения, базовый уровень) | | | | | | | 20.12.18 (17:52:59) |

Рисунок 9 – Расписание

При нажатии на клетку-пересечение дня недели и наименования группы отображаются следующие данные о занятиях группы в этот день (Рисунок 10):

- День недели;
- Дата;
- Таблица с информацией о занятиях:
 - №;
 - Начало;
 - Окончание;
 - Наименование занятия;
 - Место проведения (Филиал/Основное здание);
 - Аудитория;

- Педагог/тренер.

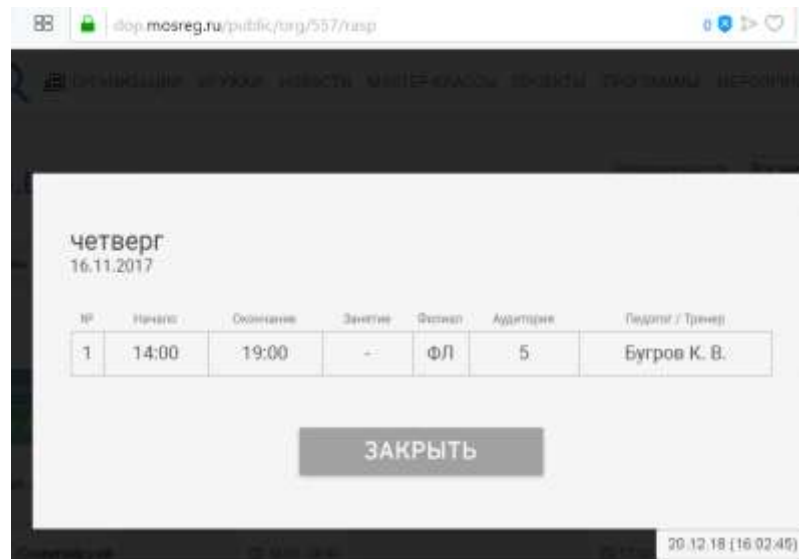


Рисунок 10 – Данные о занятиях в группе

На вкладке «Новости» отображаются новости организации в хронологическом порядке (Рисунок 11).

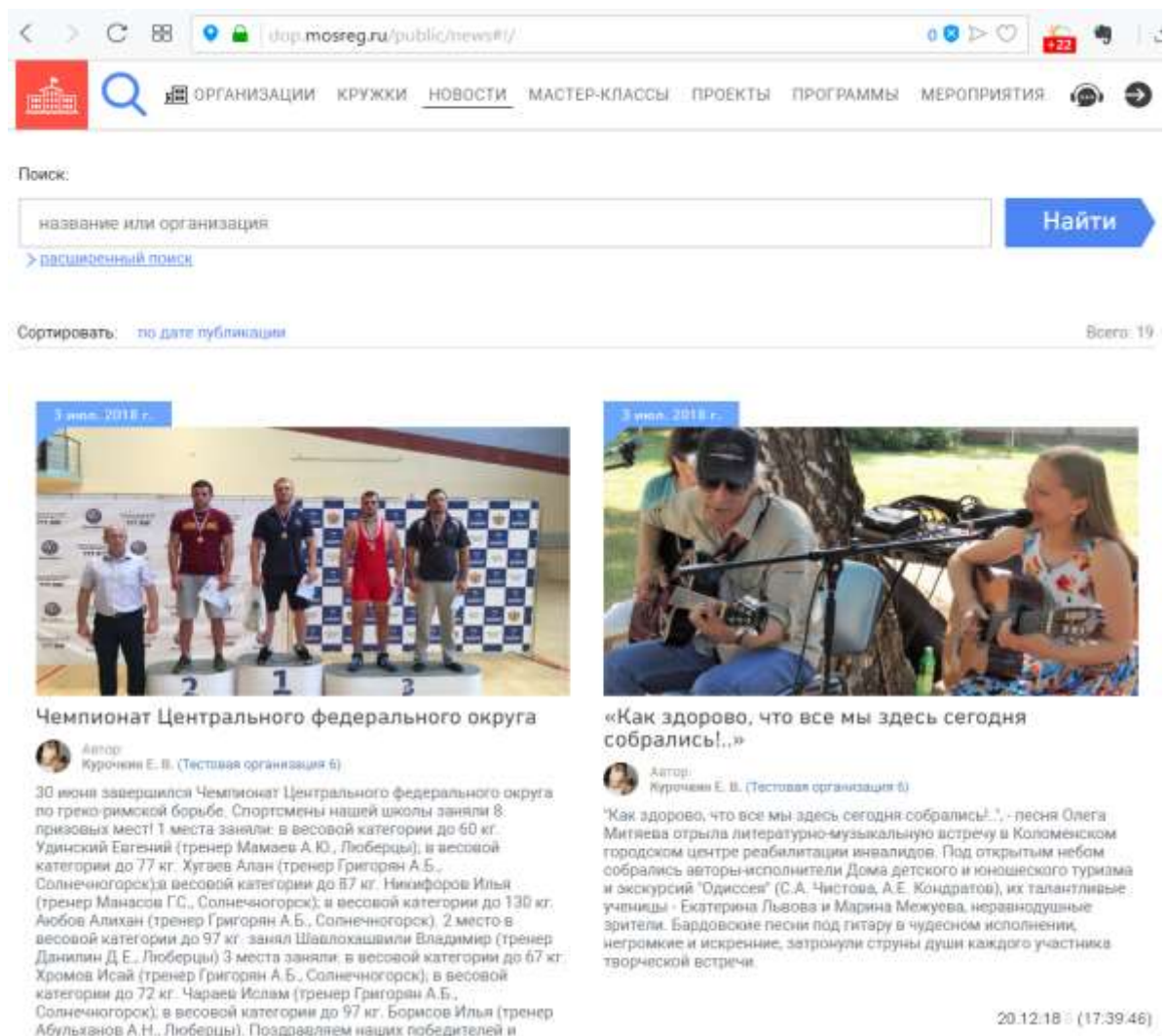


Рисунок 11 – Вкладка «Новости»

1.1.2 Кружки

Для подбора кружка или секции необходимо перейти в меню в раздел «Кружки» (Рисунок 12). Подбор кружка или секции производится по наименованию или ключевому слову посредством строки поиска. По окончании подбора есть возможность перейти к подаче заявления на зачисление на региональный портал государственных услуг посредством кнопки «Записаться».

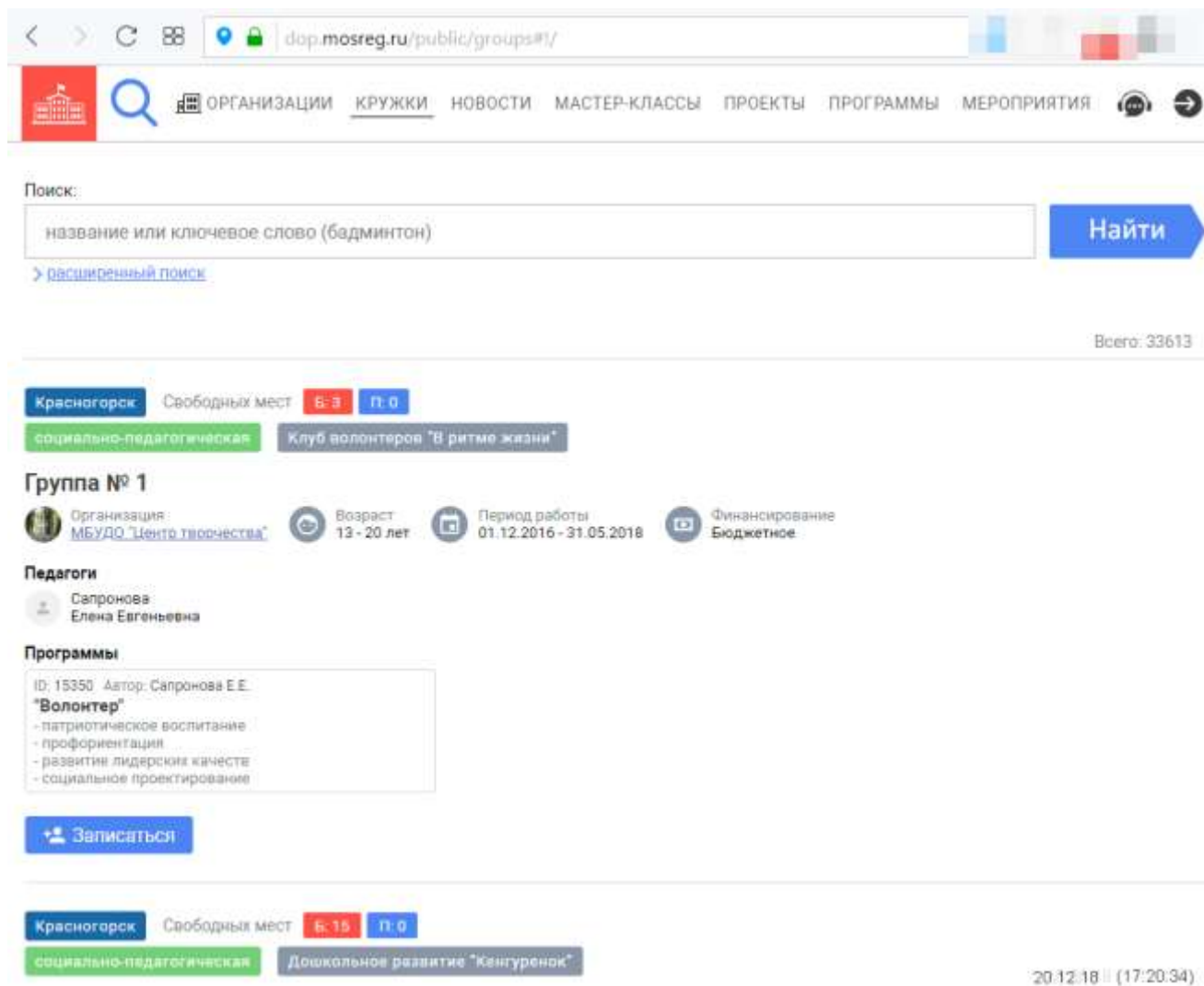


Рисунок 12 – Раздел «Кружки»

По умолчанию на странице отображаются все группы (кружки и секции) организаций Системы. В рабочей области Системы отображаются следующие элементы:

- Кнопка возврата в раздел «Главная»;
- Меню с наименованиями разделов;
- Кнопка «Поддержка»;
- Кнопка «Вход»;
- Строка поиска;
- Кнопка «Найти»;
- Кнопка «Расширенный поиск»;

- Количество найденных кружков и секций;
- Карточки кружков, содержащие следующую информацию:
 - Муниципалитет;
 - Количество свободных мест (бюджет/платно);
 - Направленность;
 - Объединение;
 - Наименование кружка;
 - Возраст;
 - Период работы;
 - Финансирование;
 - Педагоги;
 - Данные об образовательной программе кружка;
 - Ключевые слова;
 - Кнопка «Записаться».

При нажатии на кнопку «Расширенный поиск» отображаются следующие поля фильтров для поиска кружков и секций:

- Муниципалитет;
- Флаг «Рядом со мной»;
- Сфера;
- Возраст;
- Флаг «Есть свободные места»;
- Направленность.





При нажатии на кнопку «Найти» список организаций формируется по заданным фильтрам.

По нажатию на кнопку «Записаться» в соседней вкладке открывается карточка организации на странице регионального портала государственных услуг (<https://uslugi.mosreg.ru/services/20712>), на которой есть возможность подать заявление на зачисление в организацию дополнительного образования.

1.1.3 Новости

Для просмотра и поиска новостей необходимо перейти в меню в раздел «Новости» (Рисунок 13).

[<](#) [>](#) [🔄](#) [📍](#) [🔒](#) [dop.mosreg.ru/public/news#/?](#)



[ОРГАНИЗАЦИИ](#) [КРУЖКИ](#) [НОВОСТИ](#) [МАСТЕР-КЛАССЫ](#) [ПРОЕКТЫ](#) [ПРОГРАММЫ](#) [МЕРОПРИЯТИЯ](#)
 

Поиск:

[Найти](#)

[> расширенный поиск](#)

Сортировать: [по дате публикации](#) Всего: 19



Чемпионат Центрального федерального округа

Автор: Курочкин Е. В. (Тестовая организация 6)

30 июня завершился Чемпионат Центрального федерального округа по греко-римской борьбе. Спортсмены нашей школы заняли 8 призовых мест! 1 места заняли: в весовой категории до 60 кг. Удинский Евгений (тренер Мамаев А.Ю., Люберцы); в весовой категории до 77 кг. Хугаев Алан (тренер Григорян А.Б., Солнечногорск); в весовой категории до 87 кг. Никифоров Илья (тренер Манасов Г.С., Солнечногорск); в весовой категории до 130 кг. Аюбов Алихан (тренер Григорян А.Б., Солнечногорск). 2 место в весовой категории до 97 кг. занял Шавлохашвили Владимир (тренер Данилин Д.Е., Люберцы) 3 места заняли: в весовой категории до 67 кг. Хромов Исая (тренер Григорян А.Б., Солнечногорск), в весовой категории до 72 кг. Чараев Ислам (тренер Григорян А.Б., Солнечногорск), в весовой категории до 97 кг. Борисов Илья (тренер Абульханов А.Н., Люберцы). Поздравляем наших победителей и



«Как здорово, что все мы здесь сегодня собрались!..»

Автор: Курочкин Е. В. (Тестовая организация 6)

«Как здорово, что все мы здесь сегодня собрались!..» - песня Олега Митяева открыла литературно-музыкальную встречу в Коломенском городском центре реабилитации инвалидов. Под открытым небом собрались авторы-исполнители Дома детского и юношеского туризма и экскурсий "Одиссея" (С.А. Чистова, А.Е. Кондратов), их талантливые ученицы - Екатерина Львова и Марина Межуева, неравнодушные зрители. Бардовские песни под гитару в чудесном исполнении, негромкие и искренние, затронули струны души каждого участника творческой встречи.

20.12.18 (17:39:46)

Рисунок 13 – Раздел «Новости»

В рабочей области системы отображаются следующие элементы:

- Кнопка возврата в раздел «Главная»;
- Меню с наименованиями разделов;
- Кнопка «Поддержка»;
- Кнопка «Вход»;
- Строка поиска новостей;
- Кнопка «Найти»;
- Кнопка «Расширенный поиск»;
- Кнопка сортировки «По дате публикации»;
- Количество найденных новостей;
- Лента новостей в хронологическом порядке.

При нажатии на кнопку «Расширенный поиск» отображаются следующие поля фильтров для поиска новостей организаций:

- Муниципалитет;
- Флаг «Рядом со мной»;
- Сфера;
- Направленность.

1.1.4 Мастер-классы

Для просмотра, поиска и записи на Мастер-классы необходимо перейти в меню в раздел «Мастер-классы» (Рисунок 14).

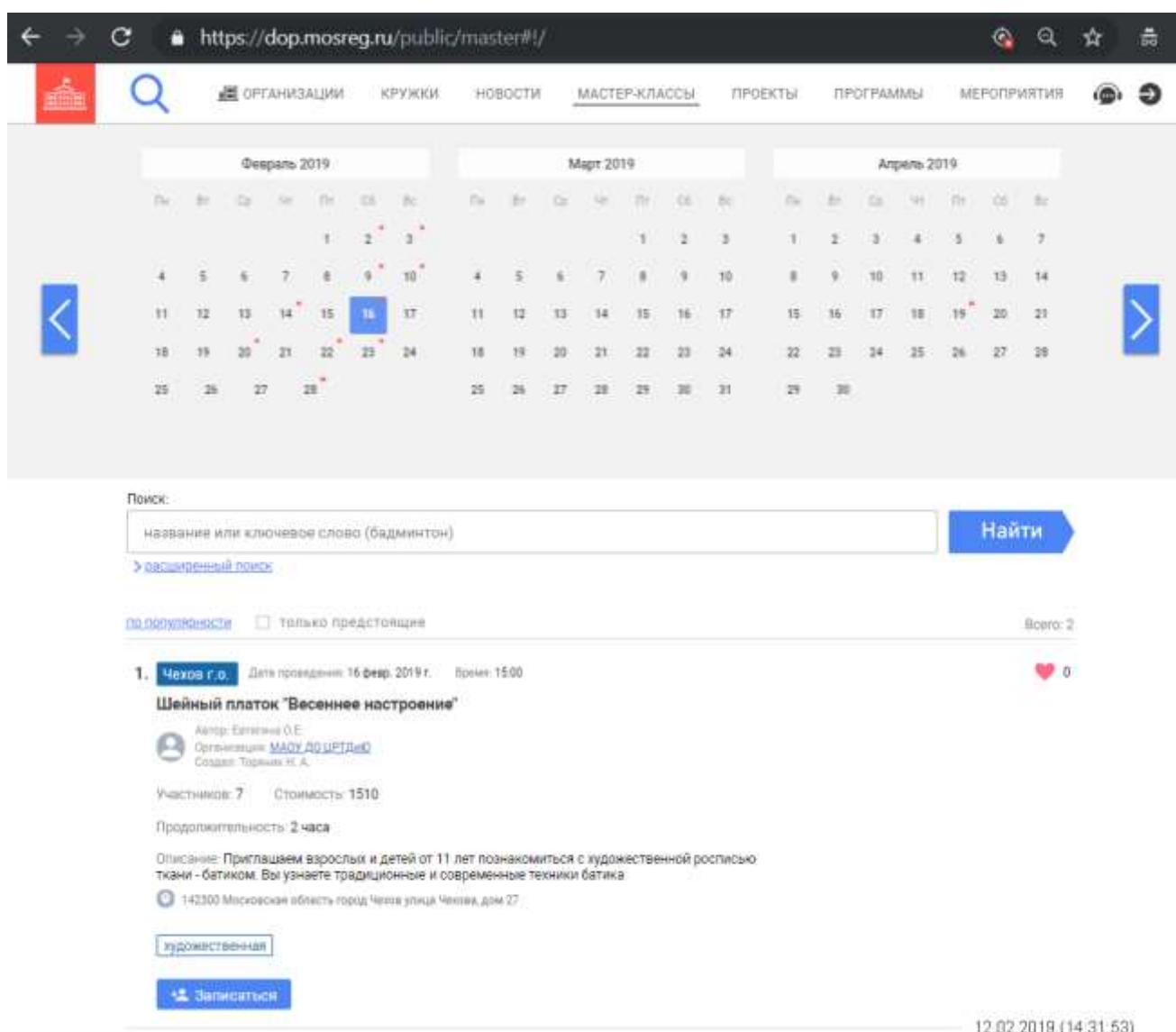


Рисунок 14 – Раздел «Мастер-классы»

В рабочей области системы отображаются следующие элементы:

- Кнопка возврата в раздел «Главная»;
- Меню с наименованиями разделов;
- Кнопка «Поддержка»;

- Кнопка «Вход»;
- Календарь мастер-классов;
- Строка поиска мастер-классов;
- Кнопка «Найти»;
- Кнопка «Расширенный поиск»;
- Кнопки сортировки:
 - «Предстоящие»;
 - «По популярности».
- Количество найденных мастер-классов;
- Область с перечнем мастер-классов, включающая в себя следующую информацию:
 - Муниципалитет;
 - Дата проведения;
 - Время проведения;
 - Наименование;
 - Автор;
 - Организация;
 - Создал;
 - Участников;
 - Стоимость;
 - Продолжительность;
 - Описание;
 - Адрес проведения;
 - Направленность;
 - Кнопка «Записаться»;
 - Количество отметок «Нравится» (отметка доступна только для авторизованных пользователей).

При нажатии на дату в календаре в области с перечнем отобразятся мастер-классы выбранного дня.

В строке поиска есть возможность осуществлять поиск мастер-классов по названию или ключевому слову.

При нажатии на кнопку «Расширенный поиск» отображаются следующие поля фильтров для поиска мастер-классов организаций:

- Муниципалитет;

- Флаг «Рядом со мной»;
- Сфера;
- Тип (все типы/платно/бесплатно);
- Направленность.

Для записи на выбранный мастер-класс необходимо нажать на кнопку «Записаться».

Отобразится форма заявки, включающая следующие поля для ввода (**Рисунок 15**):

- Фамилия.
- Имя.
- Отчество.
- Телефон.
- Email.

The screenshot shows a web browser window with the URL <https://dop.mosreg.ru/public/master#!/>. A modal form is displayed over the page content. The form title is "Шейный платок "Весеннее настроение"" with a timestamp "16 февр. 2019 г. в 15:00". The form contains five input fields: "Фамилия", "Имя", "Отчество", "Телефон", and "Email". Below the fields is a blue button labeled "ОТПРАВИТЬ". The background page shows a description of the master class: "Описание: Приглашаем взрослых и детей от 11 лет познакомиться с художественной росписью ткани - батиком. Вы узнаете традиционные и современные техники батика" and a location "142300 Московская область город Чехов улица Чехова, дом 27". A timestamp "12.02.2019 (14:38:10)" is visible in the bottom right corner of the browser window.

Рисунок 15 - Заявка на посещение мастер-класса

После отправки заявки на мастер-класс на адрес электронной почты будут поступать уведомления о статусе обработки заявки и оповещения от организатора мастер-класса.

1.1.5 Проекты

Для просмотра проектов необходимо перейти в меню в раздел «Проекты» (Рисунок 16).

Поиск:

название или ключевое слово (бадминтон) Найти

[расширенный поиск](#)

Сортировать: [по дате публикации](#) [по популярности](#) только текущие и предстоящие Всего: 244

- Одинцовский м.р.** Период проведения проекта: с 25 апр. 2021 г. по 3 мая 2021 г. ❤️ 1
"Вечера классической музыки"
Автор: Гришкова Наталья Дмитриевна
Организация: [МБУДО Петелинская ДШИ](#)
Адресат: Обучающиеся
Цели проекта:
 - Подача музыкального материала через театрализацию.**Результат:**
 - Усвоение теоретического материала через участи детей в тематическом вечере. Расширение музыкального кругозора обучающихся.художественная
- Одинцовский м.р.** Период проведения проекта: с 1 сент. 2000 г. по 10 сент. 2021 г. ❤️ 1
"Клуб любителей музыки"
Автор: Гришкова Наталья Дмитриевна
Организация: [МБУДО Петелинская ДШИ](#)
Адресат: Обучающиеся
Цели проекта:
 - заинтересовать обучающихся начальных классов образовательных школ п.Часцы и г. Кубинки и показать реализацию обучения в ДШИ расширяя кругозор младших школьников.**Результат:**
 - желание детей обучаться в музыкальной школехудожественная

20:12:18 (10:30:23)

Рисунок 16 – Раздел «Проекты»

В рабочей области Системы отображаются следующие элементы:

- Кнопка возврата в раздел «Главная»;
- Меню с наименованиями разделов;
- Кнопка «Поддержка»;
- Кнопка «Вход»;
- Строка поиска проекта;
- Кнопка «Найти»;
- Кнопка «Расширенный поиск»;
- Кнопки сортировки:
 - «По дате публикации»;
 - «По популярности»;
 - «По текущим и предстоящим».
- Количество найденных проектов;
- Область с перечнем проектов, включающая в себя следующую информацию:
 - Муниципалитет;
 - Период проведения проектов;

- Наименование;
- Автор;
- Организация;
- Адресат проекта;
- Цели проекта;
- Результат проекта;
- Направленность;
- Количество отметок «Нравится» (отметка доступна только для авторизованных пользователей).

В строке поиска есть возможность осуществлять поиск проектов по названию или ключевому слову.

При нажатии на кнопку «Расширенный поиск» отображаются следующие поля фильтров для поиска проектов организаций:

- Муниципалитет;
- Флаг «Рядом со мной»;
- Сфера;
- Направленность.

1.1.6 Программы

Для просмотра и поиска образовательных программ необходимо перейти в меню в раздел «Программы» (Рисунок 17).

[<](#) [>](#) [↻](#) [🏠](#) [📍](#) [🔒](#) dop.mosreg.ru/public/programs#!/

[🏠](#) [🔍](#) [🏢](#) ОРГАНИЗАЦИИ [👥](#) КРУЖКИ [📰](#) НОВОСТИ [👨‍🎨](#) МАСТЕР-КЛАССЫ [📁](#) ПРОЕКТЫ [📅](#) ПРОГРАММЫ [📅](#) МЕРОПРИЯТИЯ [🗣️](#) [➡️](#)

Поиск:

[Найти](#)

[> расширенный поиск](#)

Сортировать: [по сфере](#) Всего: 23908

1. **Московская область** ID:62

Пластилинография

Описание: Программа «Пластилинография» является интегрированной и относится к художественно – эстетическому направлению, выполняя важный социальный заказ. Актуальность и практическая значимость программы заключается в следующем: - Формировании художественной культуры детей, как неотъемлемой части культуры духовной, через формирование художественного мышления, развития наблюдательности, фантазии, способности к самостоятельной художественной деятельности. - Возможности проявить способности в прикладном творчестве, способствуя всестороннему развитию личности. - Научить общаться, дружить, работать в коллективе, сотрудничать, владеть собой, что необходимо для будущей жизни. - Расширить кругозор, способствовать формированию творческого отношения к окружающей жизни, нравственных представлений.

Автор: Модератор М. М. Тип программы: ДОП Предмет: - Часы в год: -
 Организация: Модератор Рассчитана на возраст: 7-12 лет Требования: - Часов в неделю: -
 Адаптированность: Нет Технологии: -

[Образование](#) [художественная](#) [📄](#) Скачать приложенные файлы

2. **Московская область** ID:63

Калейдоскоп

Описание: Цель программы: Приобщить детей к искусству кукольного театра посредством их участия в создании миниатюр, спектаклей и концертных номеров, привить учащимся потребность к творчеству, самореализации, выработать основы актерской культуры, воспитать личность, способную к постоянному творческому труду. Задачи программы: Обучающие: - обучить знаниям истории кукольных театров мира и дать представление о их многообразии. Познакомить с основными понятиями, терминологией театра кукол. - обучить навыкам владения куклами разных систем. - обучить навыкам начального музыкального образования. - обучить знаниям законов кукольной сцены, получить представление о сценографии кукольного театра. - Познакомить с последовательностью работы над спектаклем и концертным номером. - обучить навыкам правильной литературной речи.

Автор: Модератор М. М. Тип программы: ДОП Предмет: - Часы в год: -
 Организация: Модератор Рассчитана на возраст: 7-14 лет Требования: - Часов в неделю: -
 Адаптированность: Нет Технологии: -

[Образование](#) [художественная](#) [📄](#) Скачать приложенные файлы

20.12.18 (10:50:45)

Рисунок 17 – Раздел «Программы»

В рабочей области системы отображаются следующие элементы:

- Кнопка возврата в раздел «Главная»;
- Меню с наименованиями разделов;
- Кнопка «Поддержка»;
- Кнопка «Вход»;
- Строка поиска проекта;
- Кнопка «Найти»;
- Кнопка «Расширенный поиск»;
- Кнопка сортировки программ по сфере;
- Количество найденных программ;
- Область с перечнем программ, включающая в себя следующую информацию:
 - Муниципалитет;
 - ИД;
 - Наименование;

- Описание;
- Автор;
- Организация;
- Тип программы;
- Возраст;
- Адаптированность;
- Предмет;
- Требования;
- Технологии;
- Количество часов в год;
- Количество часов в неделю;
- Сфера;
- Направленность;
- Кнопка «Скачать приложенные файлы».

В строке поиска есть возможность осуществлять поиск программ по названию или ключевому слову.

При нажатии на кнопку «Расширенный поиск» отображаются следующие поля фильтров для поиска программ организаций:

- Муниципалитет;
- Флаг «Рядом со мной»;
- Сфера;
- Направленность;
- Возраст.

1.1.7 Мероприятия

Для просмотра и поиска мероприятий необходимо перейти в меню в раздел «Мероприятия» (Рисунок 18).

← → ↻ 🔒 <https://dop.mosreg.ru/public/events#/> 🔍 ⭐ ⌵

🏛️ 🔍 📅 ОРГАНИЗАЦИИ КРУЖКИ НОВОСТИ МАСТЕР-КЛАССЫ ПРОЕКТЫ ПРОГРАММЫ **МЕРОПРИЯТИЯ** 🗣️ ↻

Февраль 2019 Март 2019 Апрель 2019

Пн Вт Ср Чт Пт Сб Вс Пн Вт Ср Чт Пт Сб Вс Пн Вт Ср Чт Пт Сб Вс

1 2 3 4 5 6 7 8 9 10 11 12 13 14 15 16 17 18 19 20 21 22 23 24 25 26 27 28 29 30 1 2 3 4 5 6 7 8 9 10 11 12 13 14 15 16 17 18 19 20 21 22 23 24 25 26 27 28 29 30

Поиск: **Найти**

[расширенный поиск](#)

Сортировать: [по муниципалитету](#) только предстоящие Всего: 469

1. **Сергиево-Посадский м.р.** ID: 30082

Дата начала: 26 февр. 2019 г. 15:00 Дата окончания: 26 февр. 2019 г. 16:30

Районные молодежные творческие встречи «Жизнь в кадре»

Организация: [МУУ ДО ДТДиМ «Историк»](#)

Описание: Районное познавательное мероприятие для обучающихся образовательных учреждений Сергиево-Посадского района «Жизнь в кадре».

📍 141300, Московская область, г. Сергиев Посад, ул. Вознесенская, д.20

12.02.2019 (14:34:26)

Рисунок 18 – Раздел «Мероприятия»

В рабочей области Системы отображаются следующие элементы:

- Кнопка возврата в раздел «Главная»;
- Меню с наименованиями разделов;
- Кнопка «Поддержка»;
- Кнопка «Вход»;
- Календарь мероприятий;
- Строка поиска мероприятий;
- Кнопка «Найти»;
- Кнопка «Расширенный поиск»;
- Кнопки сортировки:
 - «По муниципалитету»;
 - «Только предстоящие».
- Количество найденных мероприятий;

– Область с перечнем мероприятий, включающая в себя следующую информацию:

- Муниципалитет;
- ИД;
- Дата проведения;
- Время проведения;
- Наименование;
- Организация;
- Описание;
- Адрес проведения;
- Сфера;
- Уровень;
- Кнопка «Записаться».

При нажатии на дату в календаре мероприятий отобразятся мероприятия выбранного дня.

В строке поиска есть возможность осуществлять поиск мероприятий по названию или ключевому слову.

При нажатии на кнопку «Расширенный поиск» отображаются следующие поля фильтров для поиска мероприятий организаций:

- Муниципалитет;
- Флаг «Рядом со мной»;
- Сфера;
- Направленность.

Для записи на выбранное мероприятие необходимо нажать на кнопку «Записаться».

Отобразится форма заявки, включающая следующие поля для ввода (**Рисунок 19**):

- Фамилия.
- Имя.
- Отчество.
- Телефон.
- Email.
- Планируемая дата посещения мероприятия.
- Планируемое время посещения мероприятия.

https://dop.mosreg.ru/public/events#!/

Районные молодежные творческие встречи «Жизнь в кадре»
С 26 февр. 2019 г. 15:00 по 26 февр. 2019 г. 16:30

Фамилия Имя Отчество

Телефон Email

Дата Время

Образование

12.02.2019 (14.44.48)

Рисунок 19 - Заявка на посещение мероприятия

После отправки заявки на мероприятие на адрес электронной почты будут поступать уведомления о статусе обработки заявки и оповещения от организатора мероприятия.